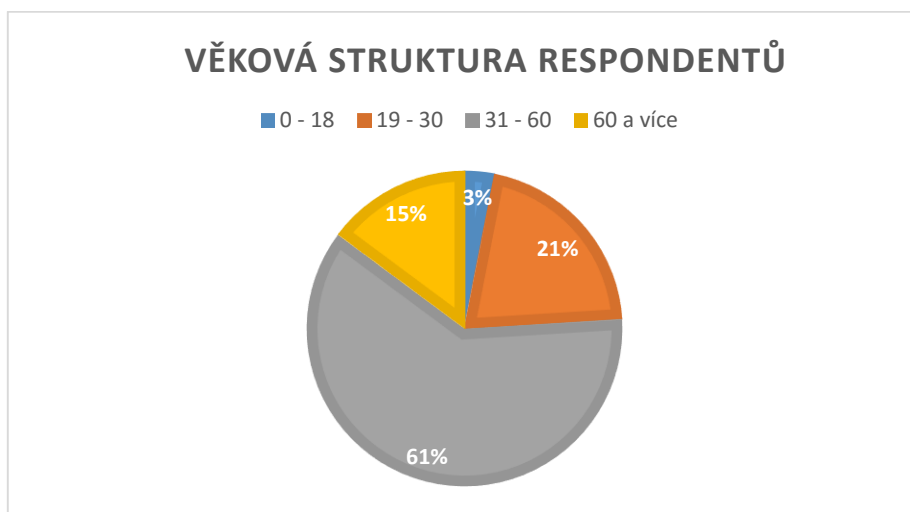


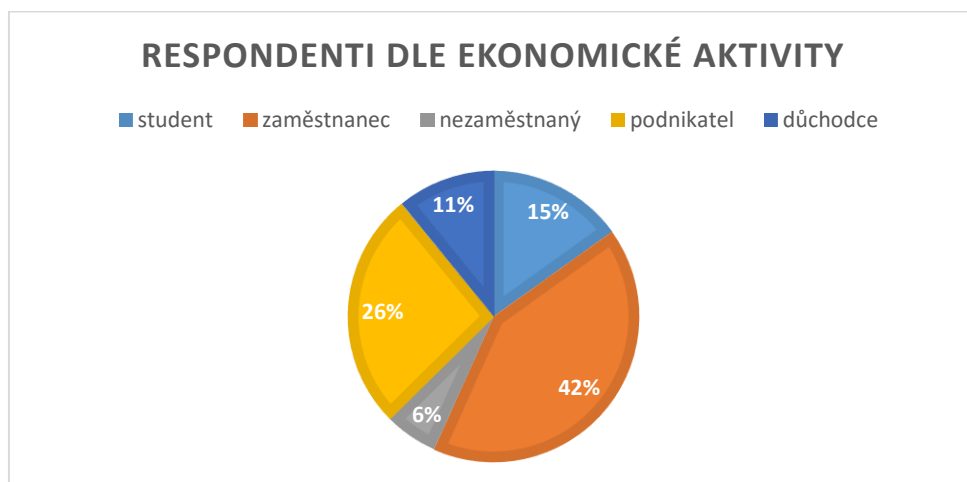
Vyhodnocení dotazníkového šetření

Dotazníkové šetření proběhlo v roce 2014. Respondenti měli možnost vyplnit buď tištěnou, nebo elektronickou verzi dotazníku. Tištěná verze dotazníku byla distribuována do všech domácností v území, proto byla také naprostá většina odevzdaných dotazníků tištěných. Průzkumu se účastnilo celkem 358 účastníků – 198 mužů a 160 žen. První část dotazníku byla věnována identifikaci respondentů dle pohlaví, věku a ekonomické aktivity. Druhá část dotazníku se týkala rozvoje území z pohledu zájmu o jednotlivá témata a spokojenosti respondentů s dílčími aspekty života v obcích.

Z hlediska věkové struktury převažuje skupina obyvatel ve věku 31 – 60 let následovaná skupinou mladých lidí ve věku 19 – 30 let. Je to dáno pravděpodobně skutečností, že do každé domácnosti byl distribuován pouze jeden výtisk dotazníku, který vyplnila jedna osoba. Možnost vyplnit dotazník elektronicky pak využívali především mladí lidé.



Dalším sledovaným ukazatelem byla ekonomická aktivita respondentů. Ta z velké části kopíruje věkovou strukturu, kdy zaměstnané nebo podnikající osoby tvoří 60% respondentů, což odpovídá osobám v produktivním věku.



Po otázkách, které byly zaměřeny na osobu respondenta a jeho zařazení dle věkové struktury a ekonomické aktivity, následovaly samotné otázky týkající se života v území MAS a v příslušné obci.

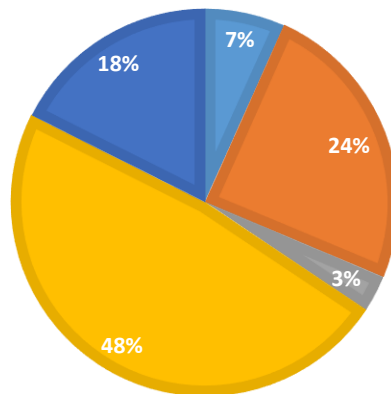
První otázka byla směřována na oblasti zájmu rozvoje území z hlediska priorit respondentů. Poměrně logicky je nejvyšší prioritou občanů tvorba pracovních míst. V tomto kontextu je nutné zmínit, že šetření probíhalo v roce 2014, kdy stále ještě doznivaly negativní vlivy z období ekonomického poklesu. Nicméně, právě dostatek pracovních míst je logickou prioritou ke spokojenému životu. Druhou nejčastější odpovědí z hlediska zájmu respondentů byl rozvoj a zlepšování kvality života v obcích. Tato skutečnost ukazuje na fakt, že většina dotázaných dává přednost ucelenému rozvoji regionu se započtením širšího spektra aktivit vedoucích ke zlepšení života. Třetí nejčastější uvedenou oblastí byl rozvoj drobného podnikání, což úzce souvisí s nejčastější odpovědí z hlediska tvorby pracovních míst. Poměrně často se objevoval také zájem o rozvoj sportovních a kulturních aktivit a aktivit cestovního ruchu, jak ukazuje graf níže.



Následovaly otázky zaměřené na jednotlivé aspekty život a v regionu. Obecně lze říci, že mezi dotazovanými převládá ve větší míře spokojenost. Výrazné je to především v oblasti občanské vybavenosti, spokojených či mírně spokojených je 66% dotázaných. Podobně je to také v oblasti sportovního vyžití, kde také převládá spokojenost. V oblasti kulturního vyžití je celková spokojenost menší a spokojených nebo mírně spokojených je 47% obyvatel. S úrovní spolkového života panuje převážně spokojenost, kdy více než 60% obyvatel je se stávající situací spokojeno nebo mírně spokojeno. Podobně je to také se vzhledem obcí, kdy spokojenost vyjádřilo 67% občanů. Při hodnocení stavu místních komunikací a chodníků nadpoloviční většina dotázaných, konkrétně 51%, vyjádřilo svoji nespokojenost se stávajícím stavem. Téměř absolutní spokojenost panovala v oblasti péče o zeleň v obcích, kdy se současným stavem je spokojeno 80% dotázaných. Poslední otázka se týkala problematiky pracovních příležitostí, kde 50% dotázaných je spokojeno nebo mírně spokojeno a zbylých 50% buď neví, nebo je mírně nespokojeno či nespokojeno. Konkrétní procentuální vyjádření jednotlivých otázek ukazují níže uvedené grafy.

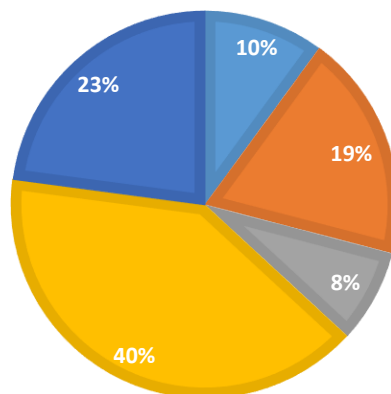
ZÁKLADNÍ OBČANSKÁ VYBAVENOST

■ silně nespokojen ■ Mírně nespokojen ■ nevím ■ mírně spokojen ■ spokojen



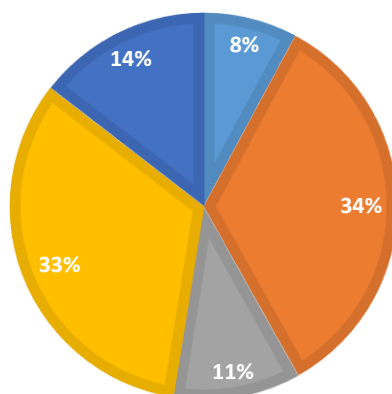
SPORTOVNÍ VYŽITÍ

■ silně nespokojen ■ Mírně nespokojen ■ nevím ■ mírně spokojen ■ spokojen



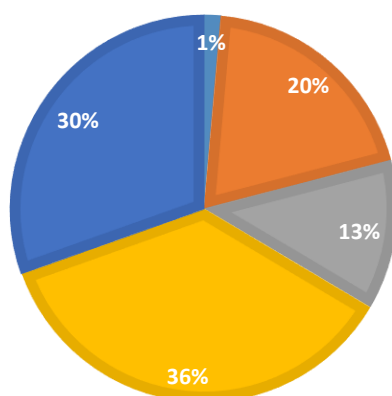
KULTURNÍ VYŽITÍ

■ silně nespokojen ■ Mírně nespokojen ■ nevím ■ mírně spokojen ■ spokojen



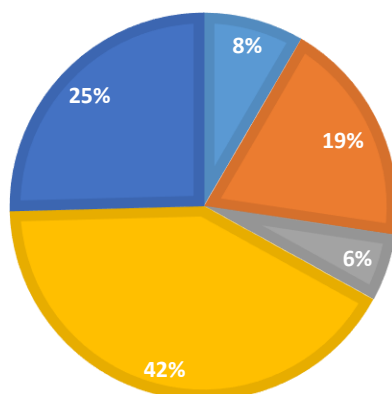
SPOLKOVÝ ŽIVOT

■ silně nespokojen ■ Mírně nespokojen ■ nevím ■ mírně spokojen ■ spokojen



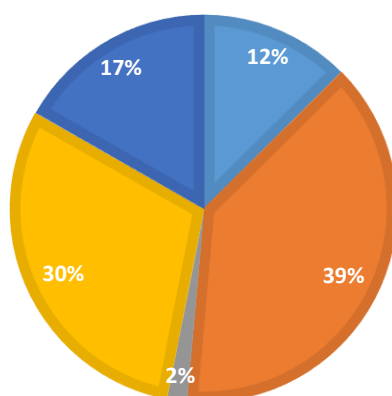
VZHLED OBCE

■ silně nespokojen ■ Mírně nespokojen ■ nevím ■ mírně spokojen ■ spokojen



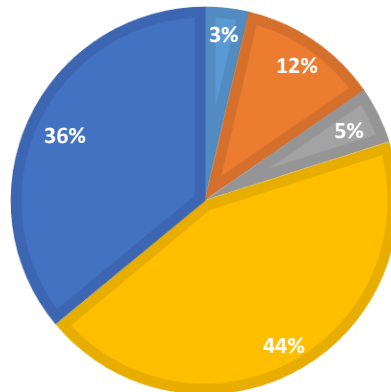
STAV MÍSTNÍCH KOMUNIKACÍ A CHODNÍKŮ

■ silně nespokojen ■ Mírně nespokojen ■ nevím ■ mírně spokojen ■ spokojen



PÉČE O ZELEŇ

■ silně nespokojen ■ Mírně nespokojen ■ nevím ■ mírně spokojen ■ spokojen



PRACOVNÍ PŘÍLEŽITOSTI

■ silně nespokojen ■ Mírně nespokojen ■ nevím ■ mírně spokojen ■ spokojen

